

## ATELIER : POWERPOINT 02 – IMAGES – PHOTOS

Gérer les images et les photos dans une présentation






### Objectif :




*Être capable de gérer les fonctionnalités liées aux images et photos*


### FONCTIONNALITÉS ÉTUDIÉES

#### ➤ Images clipart

-  Insérer des images de la bibliothèque dans une diapositive
-  Modifier les propriétés d'un clipart (redimensionner – recolorier - ...)
-  Dissocier – Grouper les différents éléments d'un clipart

#### ➤ Photos

-  Insérer des photos
-  Modifier les propriétés d'une photo (redimensionner – filigraner – rogner – compresser - ...)
-  Trouver des photos sur Internet et les copier dans une présentation



Pré requis : Utiliser les fonctionnalités de base de PowerPoint

Durée de l'atelier : 1h30